

ふあみぱ

「ファミリーパークだて」だより

発行者： NPO法人伊達西地区自治協議会

住 所： 伊達市細谷45-1

電 話： 024-583-2511

2025. 4.16 No.82

タマゴをたくさん見つけたよ！

今年のイースターは4月20日ですが、一足早く15日の「えいごであそぼう！」で「イースターエッグハント」を行いました。最初に、色を表す単語を覚えて、エッグ運びゲームをしました。その次に、「Crack, crack! Who is that?」の絵本をキャメロン先生とイボンヌ先生に読んでもらいました。そして、最後に「エッグハント」をしました。子どもたちは、館内をくまなく探し回って、お菓子の入ったエッグをたくさん見つけてうれしそうでした。



「サンサンたいそう」でみんなニコニコ

3月19日に、「元気キッズ運動教室」を行いました。最初に「アンパンマンのマーチ」と「サンサンたいそう」を踊りました。次に、親子でふれ合う運動をしました。子どもたちは保護者にだっこやおんぶをしてもらいながら、がんばって運動をしていました。「ジャンポリミッキー」では激しく動き、その後「赤ちゃん体操」で、クールダウンをしました。最後に「エピカニクス」、「アンパンマンのマーチ」をみんなで元気に踊ってさわやかに終了しました。



段ボールハウス「ケーキ屋さん」再オープン



新しいケーキ

「ケーキ屋さんがない…」という子どもたちの声が聞こえることが度々あり、スタッフも期待に応えたいという思いでおりましたが、3月24日にようやく再オープンしました。4月10日からは新しいケーキも並び、気が付いた子どもたちは、早速保護者を相手にケーキやさんごっこをしていました。この次は、どんなお店がオープンするか楽しみです。

ワークショップに挑戦

「しんかんせん作り」

3/17~18

子どもが「はやぶさ」か「ドクターイエロー」のどちらか好きな方を選んで、サイドの窓やライト、運転席の窓、模様などを糊で貼って完成させました。



でき上がると、さっそく床の上を走らせていました。

「フリスビー作り」

4/17~18

しっかりした紙を使って円い枠を作り、自由にお絵描きした紙を貼って、フリスビーを作りました。できあがって飛ばしてみると、思ったよりよく飛んだようで、子どもたちは大喜びでした。



お知らせ

- 新学期がスタートして、そろそろお子さんの溜まった疲れが現れるころかもしれません。当館スタッフが今年も子育て相談を承りますので、遠慮なくご相談ください。
- 行事予定はInstagramでも確認いただけます。 →



行事予定

- 4月21日~23日 WS「こいのぼりを作ろう」
- 5月14日(水) 午前 「ベビーマッサージ」①
- ※ 対象は、生後1カ月から歩行前の乳児とその保護者、6組です。
- 5月19日~21日 WS「ぴよぴよんカエル」& 「はみがきワニさん」
- 5月28日(水) 午前 「元気キッズ運動教室」①

ふあみぱ

「ファミリーパークだて」だより

発行者： NPO法人伊達西地区自治協議会

住 所： 伊達市細谷45-1

電 話： 024-583-2511

2025.5.15 No.83

親子の絆を深める「ベビーマッサージ」

5月14日に、生後1ヶ月から歩行前の乳児と保護者を対象に、ベビーマッサージの講座を行いました。まず、「はじまりのごあいさつ」の歌に合わせて、胸からお腹、腕の順にマッサージしていきました。その後、仰向けだけでなく、抱っこやうつ伏せ、お座りなど赤ちゃんの好きな姿勢で行いました。ママとのスキンシップに赤ちゃんたちはうれしそうにしていました。終了後、少し大きい子どもたちも入れて、手遊び歌や絵本「なでなでなーで」の読み聞かせも行いました。



講師：斎藤雅恵先生

AEDを使って救命講習会を開催

5月12日の午後1時～2時に、伊達地方消防組合西分署員2名のご指導の下、スタッフのAED講習を行いました。当館では、毎年5月に実施することになっています。署員の講話と実技指導を受けながら、心臓マッサージの仕方やAED使い方、そして協同作業で心臓マッサージとAEDを施す練習をしました。対象者が子どもの場合の方法についても、指導を受けました。スタッフのスキルアップになりましたが、AEDの出番がないことが一番です。



ついに「らーめんやさん」も再オープン



お店の内側

「いらっしゃいませ。何ラーメンがいいですか。」ママカフェに、元気な子どもの声が響きます。看板には、しょうゆ、しお、みその文字が見えます。子どもたちは、ラーメンの入ったどんぶりに、チャーシューやメンマ、ホウレンソウ、ナルト、タマゴをトッピングして、お客さん役の保護者に提供します。サイドメニューのぎょうざも人気ようです。

ワークショップに挑戦

「こいのぼり作り」 4/21～24、30

子どもたちが、2匹のこいのぼりに目やうろこを貼り付けて完成させ、スタッフが竿に取り付けました。完成すると、子どもたちはうれしそうに竿を振ってこいのぼりを泳がせていました。



「かぶと作り」 4/21～24

大きい子どもには兜のパーツを用意して、クレヨンで模様を描いてもらいました。その後、パーツを組み立てて兜を完成させました。子どもたちは兜の素晴らしいでき映えにうれしそうにかぶっていました。



お知らせ

「伊達市の美味しい水道水を味わおう」水道週間に合わせて、6月1日（日）～7日（土）に、伊達市上下水道課によりウォーターサーバーがママカフェに設置されます。これを機会に、日頃飲んでいる伊達市の水道水がどのような味なのか、水質はどうなのか、考えてみてはいかがでしょうか。きっと安心していただけたと思います。

行事予定

- 5月19日～21日 WS「びよんぴよんカエル」 & 「はみがきワニさん」
 - 5月28日（水）午前 「元気キッズ運動教室」①
 - 6月4日午前 ちまき作り（8組限定）
 - 6月9日～11日 WS「あつまれ夏の虫」
 - 6月18日（水）午前 人形劇サークル「エプロン」公演
- ※「えいごであそぼう！」②は7月に延期します。

ふあみぱ

「ファミリーパークだて」だより
発行者： NPO法人伊達西地区自治協議会
住所： 伊達市細谷45-1
電話： 024-583-2511
2025.6.14 No.84

郷土の伝統食「ちまき作り」体験

6月4日に、地元の達人である岡崎静枝先生のご指導の下、「親子で作ろう三角ちまき」を行いました。福島県や隣県に伝わるちまきは全国的には珍しい三角形をしたちまきで、あおばたのきな粉をつけて食べる特徴があります。お母さんが丸めた笹の葉の中に、スプーンでもち米を入れる子もいました。また、子どもが園に行っている間にちまきの作り方を覚えたいというお母さんやおばあさんも参加していました。今年は熊の出没の影響で、国産の笹が手に入りにくいそうです。



中央：岡崎静枝先生

おどろう！元気キッズ 次回からは午後の部開催です

5月28日に、元気キッズ運動教室を行いました。最初に「アンパンマンのマーチ」と「サンサンたいそう」を踊りました。次に、親子でふれ合う運動をしました。子どもたちは保護者にだっこされたりおんぶされたりしながら、楽しく運動をしていました。「赤ちゃん体操」では、ゆっくりとした音楽に合わせて、親子でのんびり触れ合うことができましたようです。最後に「エビカニクス」、「アンパンマンのマーチ」をみんなで元気に踊って終了しました。



冷えるとさらにおいしいね「伊達市の水道水」



6月1日～7日の「水道週間」に、伊達市上下水道課が伊達市の水道水の美味しさを周知したいと、ママカフェにウォーターサーバーを設置しました。伊達市の水道水は、福島市茂庭を起源とする摺上川の水を使っており、国内でも屈指の超軟水で美味しいそうです。サーバーから注がれる水は冷えていて、利用者の皆さんには大好評でした。ぜひ、皆さんのお家でも、水道水を冷やして味わってはいかがでしょうか。

ワークショップに挑戦

「あつまれ夏の虫」 6/9～12

夏を代表する虫の「カブトムシ」「クワガタムシ」「セミ」の3つに、目を貼るだけの作業です。できたら樹木の台紙に貼り付けて3匹の虫を集合させて掲示して遊びました。



6月の掲示クイズ

「カタツムリはなんびき？」

アジサイの花の中に隠れているカタツムリを全部見つけて、その数が正解だと金や銀の折り紙で作ったカタツムリがもらえました。



行事予定

- 6月18日(水) 午前 人形劇サークル「エプロン」公演
- 6月24日～26日 WS「マイうちわ作り」
- 7月5日～7日 「七夕飾り」
- 7月8日(火) 午後 「えいごであそぼう！」②
- 7月16日(水) 午前 「元気キッズ運動教室」②
- 7月23日(水) 午前 「山車が来る！」
- 7月28日～30日 WS「海の小瓶作り」

お知らせ

- 伊達市の遊び場情報は、伊達市役所の公式ホームページでご確認ください。他のサイトでは、情報が更新されていない古いものがあります。
- 行事の予定や様子などは、インスタグラム、Lineあそびぱみっけ！等でも確認できます。 →



笹の葉さらさら お星さまキラキラ

7月5日～7日、玄関に笹竹を立てて七夕祭りをしました。子どもたちの願いごとを短冊に書いて、笹竹に下げてもらいました。7月7日の夜の天気はくもりだったようで、天の川が見えたかは場所によって様々だったかも知れません。子どもたちの願いが届いたらいいですね。この期間、玄関の屋根からネットが下げてありましたが、これは、ツバメが巣を作ろうとしていたからです。現在、ネットは撤去されています。



おおかみさん今何時？「ランチタイム」キャー！！

7月8日に、「えいごであそぼう！」②を行いました。英語のジャンケンで遊んだ後、1～10の数え方をホワイトボードに動物や鳥を貼って練習しました。その後、「What time is it, Mr. Wolf?」の絵本の読み聞かせをしました。最後に、絵本の内容に合わせて「おおかみさん、今何時？」のおにごっこをしました。おおかみが答えた時刻の数の歩数だけ子どもたちは前進しますが、「ランチタイム」と答えたらおおかみに食べられないように一斉に逃げます。子どもたちは悲鳴を上げながら、体育館の中を逃げ回っていました。



かわいいカエルの動きに合わせて みんなで大合唱！



6月18日に、人形劇サークル「エプロン」の第13回公演がありました。今回は、梅雨の時期に合わせた内容でした。「カエルの合唱」ではみんなが思わず微笑んでしまったり、「あめふりくまのこ」ではほっこりした気持ちになったりと、みんなで楽しい時間を過ごしました。

ワークショップに挑戦

「マイうちわ作り」 6/24～26

子どもたちは、アンパンマンのキャラクターを貼ったりスタンプで色づけしたりと、表も裏もオリジナルなうちわに仕上げていました。



玩具のご寄付をいただきました

「ジャドールメガトレインセット」

6月14日、佐藤真広様とお子さんのりくとさんからいただいたトレインセットで、新しいまちが作れるようになりました。チャレンジしてね。



「音の出る絵本」が新しくなりました

- でんしゃもくるまもうんてんしよう
- リズムにのってばんばんたいこ
- くださいなコンビニあそび「レジスター」
- たのしくうんてん！でんしゃ
- たのしいてあそびうた **たくさん読んでね！**
- たのしいどうようえほん

行事予定

- 7月16日(水) 午前 「元気キッズ運動教室」②
- 7月23日(水) 午前 「山車が来る！」
- 7月28日～30日 WS「海のびん作り」
- 8月4日～6日 WS「センサーボトル」
- 8月19日(火) 午前 「ベビーマッサージ」
- 8月25日～27日 WS「貝がらアート」

ふあみぱ

「ファミリーパークだて」だより

発行者： NPO法人伊達西地区自治協議会

住 所： 伊達市細谷45-1

電 話： 024-583-2511

2025.8.13 No.86

9月から伊達市遊び場に予約制が導入されます


せっかく遊びに来てても遊び場が満員で入れないという残念なことにならないように、遊び場の事前予約制が始まります。利用したい日の1週間前から予約ができます。詳しくは、市のホームページ又は市政だより9月号でご確認ください。予約可能人数は、市内在住者、市外在住者共に定員の50%です。予約で埋まらなかった人数は当日受付人数となります。現在の予約状況も確認できますので、利用しやすくなります。

伊達市子ども遊び場からのお知らせ

事前予約制が始まります！

受付開始 令和7年8月25日(月)～
利用開始 令和7年9月1日(月)～
予約方法 予約フォームから必要事項を入力

※予約可能の人数については各施設毎に定員ホームページでご確認ください。
※予約可能人数を超えては事前予約を優先いたします。
※予約開始は利用日の1週間前からです。
※電話での予約はできません。
※予約料に施設がある場合は予約料以外の当日受付が可能です。
お問い合わせ 伊達市子ども福祉課 024-573-5601



猛暑の中「山車が来た！」

7月23日の長岡天王祭で、午前11時頃に地元の駅前屋台保存会の山車が当館に到着しました。連日の猛暑の中、子どもたちも大人の方々も、みなさん汗をかきながら頑張って山車を引いたり、太鼓や笛を鳴らしたりしていました。第2駐車場に到着するとお囃子の演奏を披露してくれました。観客のみなさんはサーキットの中から山車を眺めながら演奏を鑑賞していました。あまりの暑さに、外に出て見学する人は少なかったようですが、翌日の夕方からのたくさんの山車の運航を見に行きたいという話で盛り上がっていました。



初の午後の部開催「元気キッズ運動教室」



7月16日に、「元気キッズ運動教室」②を行いました。今回は幼稚園や保育園帰りの子どもたちが参加できるように、初めて午後の部での開催としました。そのため、「ジャンボリミッキー」のダンスでは、子どもたちはノリノリで楽しそうに踊ってくれました。その後「赤ちゃん体操」になると、動から静へ音楽が変わり、ゆったりとした音楽に合わせて、親子でのんびり触れ合うことができました。最後に、「エビカニクス」と「アンパンマンのマーチ」をみんなで元気に踊って終了しました。

ワークショップに挑戦

「海の小びん」

7/28～30

小びんの中に貝や砂をしき、好きな色のスライムを詰め、その中に海の生き物のシールを入れて、最後にまたスライムをびんいっぱい満たしてふたをしめると小さな海が完成しました。



「センサリーボトル」

8/4～6

ペットボトルの中に、貝がらや海の砂、ビーズ、スパンコール、洗濯糊、色水を入れて完成です。子どもたちはキラキラ光る様子を、うれしそうにペットボトルをひっくり返してのぞいていました。



アサガオの花がたくさん

こどもキッチンの窓の外のグリーンカーテンに、今年はアサガオの苗を植えました。午前中、きれいな赤い花をたくさん咲かせていますので、ぜひご覧ください。



行事予定

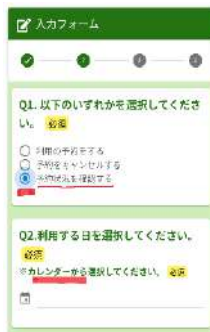
- 8月19日(火)午前 「うたべびま」
(歌で行うベビーマッサージ)
- 8月25日～27日 WS「貝がらアート」
- 8月26日(火)午後 「えいごであそぼう！」③
～ティディベアを作ろう～
- 9月6日(土)午前 フルートとピアノのコンサート

平日はほとんど予約不要です【当日受付人数の見方】




●「伊達市あそび場」で検索し、伊達市のホームページへ入ってください。

●「事前予約制についてはこちら…」をクリックして予約フォームへ移ります。



●入力フォーム2で、1番下の○をチェックします。

●「カレンダーから」辺りの文字をクリックして、カレンダーを表示し、日にちを選びます。



●左の図中で、1回目の市内は9人、市外は表示なしで0人、合計9人が当日受付です。2回目は市内35人、市外6人で、合計41人です。当日受付は市内市外を問いません。

ヨガボールであそんだよ

9月17日に第3回の「元気キッズ運動教室」を開催しました。最初に「アンパンマンのマーチ」と「サンサンたいそう」を踊りました。次に、親子でふれ合う運動をしました。子どもたちは保護者にだっこされたりおんぶされたりしながら、楽しんで運動をしていました。次に、久しぶりにヨガボールを使った運動を行いました。子どもたちは、ボールに腰を下ろしたりおなかで乗ったりしながら、バランスをとる運動をしました。その後、子どもと保護者でキャッチボールも行いました。



作ってみませんか？ 「ハロウィンバッグ」



ワークショップで、ハロウィンのバッグ作りをします。左の写真の8種類から選べます。完成したら、「トリック オア トリート」の合言葉でお菓子を入れてもらえるよ。

日 時 10月20日(月)～22日(水)
 材料費 100円

ワークショップに挑戦

「はじめての絵の具あそび」 9/22～29

幼児でも楽しめるお絵描きをしました。画用紙に4色絵の具をたらし、ハケや手で伸ばし、最後にポンポンとスタンプを押しました。額に入れるとなんとすばらしい芸術作品が完成です。お家に飾ってね。



「紙コップザウルス」 10/6～8

好きな色の紙コップを2つ選んで、目のシールを貼りました。コップの穴が開いているところにひもを通して最後に腕としっぽを付けて完成です。しっぽのひもを引くと大きな口を開けます。「ガオー！」



「ハロウィン釣り」登場

これまでアンパンマンのキャラクターたちがおさかなの代わりでしたが、現在、期間限定でハロウィンのキャラクターになっていきます。たくさんつり上げてね。



行事予定

- 10月20日～22日 WS「ハロウィンバッグ」
- 10月28日(火)午後 「えいごであそぼう！」④
～ハロウィンアクティビティ～
- 11月10日～12日 WS「コマづくり」
- 11月12日(水)午前 「ベビーマッサージ」③
- 11月20日(木)午前 「がんづき作り」
- 11月26日(水)午後 「元気キッズ運動教室」④

ふあみぱ

「ファミリーパークだて」だより
発行者： NPO法人伊達西地区自治協議会
住 所： 伊達市細谷45-1
電 話： 024-583-2511
2025.11.15 No.89

えいごであそぼう！ ～ハロウィン アクティビティ～

10月28日に、第4回の「えいごであそぼう！」でハロウィン アクティビティを行いました。ハロウィンワードの練習をしたあと、「何が落ちてくるかな？」ゲームをしたり「ゴーアウェイ グリーンモンスター」の絵本を読んでもらったりしました。最後に、「トリック オア トリート」の合言葉を言って、子どもたちは先生からお菓子をもらってうれしそうでした。



絵本の読み聞かせ




「トリック オア トリート」

ようこそ「まちたん」 伊達小2年生

10月28日に、伊達小学校の2年生15人が生活科の学習「町たんけん」で来館しました。最初に、施設長からインフォメーションディスプレイを使って、施設についての説明を聞きました。その後、館内を案内してもらって設備や遊具についての説明を聞きました。館内の見学が終わると、みんなでエアトラックに座って質問をしました。「1日に何人のお客さんが来ますか?」「どの遊具が1番人気ですか?」「何人の人が働いていますか?」などと、たくさん質問が出されました。



今年もクリブーがやってきた！キットとお菓子を配布



伊達市の友好交流都市である滋賀県草津市との交流活動として、これまで「クリスマスブーツギャラリー」を行ってきましたが、今年の実施方法を変更して、お家に飾ってもらうことになりました。

- 配布日 … 令和7年11月15日(土)～
- 配布個数 … 100個(なくなり次第終了)

ワークショップに挑戦

「ハロウィンバッグ」 10/20～22

好きなキャラクターを選んで、最初に箱の部分を作りました。目や口を貼って最後に取っ手を付ければ完成です。ハロウィンの合言葉を言うとお菓子を入れてもらえて、子どもたちはうれしそうでした。



「こま作り」 11/10～12

牛乳パックを切った4本の輪を十字に組み合わせます。4本の羽に色を塗ったりシールを貼ったりして飾ったら、表と裏にペットボトルのキャップを付けて完成です。よく回って子どもたちにとっても人気でした。



キャラをクリスマスに更新

ママカフェのつりゲームがハロウィンからクリスマスに替わりしました。サンタやトナカイ、ゆきだるま、ケーキなどがあります。いくつつれるかな。チャレンジしよう！



行事予定

- 11月20日(木) 午前 「がんばり作り」
- 11月26日(水) 午後 「元気キッズ運動教室」④
- 12月1～3日 WS「クリスマスかざり」
- 12月16日(火) 午後 「えいごであそぼう！」⑤
～クリスマスアクティビティ～
- 12月20日(土) 午前 「クリスマスコンサート」
- 12月22～24日 WS「来年の干支作り」

ふあみぱ

「ファミリーパークだて」だより

発行者： NPO法人伊達西地区自治協議会

住 所： 伊達市細谷45-1

電 話： 024-583-2511

2025.12.17 No.9 0

えいごであそぼう！ ～クリスマス アクティビティ～

12月16日に、ゆき先生とイボンヌ先生がトナカイに扮して、クリスマス アクティビティを行いました。雪だるまの数を数えたり、エアトラックの上で英語の指示で動作をしたりして遊びました。絵本の読み聞かせの後にサンタさんが2頭のトナカイと共に現れました。サンタさんからプレゼントをもらって、子どもたちはうれしそうに「サンキュー」のあいさつをしていました。



雪だるまを数えよう



サンタが登場

ゴムひもを跳んだりくぐったり

11月26日に第4回「元気キッズ運動教室」を行いました。今回は、長いゴムひもを跳んだりくぐったりする運動をしました。子どもたちは、得意げにゴムひもを跳び越えていました。その後、ハードなダンス「ジャンボリミッキー」をみんなで踊りました。次の「赤ちゃん体操」になると、ゆったりとした音楽に合わせて、親子でのんびりと触れ合うことができました。最後に「エビカニクス」、「アンパンマンのマーチ」をみんなで元気に踊って終了しました。



子どもが気に入ってたくさん食べました (事後アンケートから)

11月20日に「がんづきづくり」をしました。各材料はスタッフが事前に容器に分けていたので、それらを混ぜる作業は幼児にも簡単にできました。がんづきが蒸し上がると、楽しみに待っていた子どもたちが、うれしそうにタッパーに詰めていました。後日、「美味しかった」「また作りたい」等の感想が寄せられました。



ワークショップ「クリスマス飾り」に挑戦 12/1～3

「ツリー型」

クリアファイルを扇形に切って、油性ペンで色を付けたキラキラのテープを貼ったりしてから、円錐状にテープで留めます。最後にモールを付けて完成です。中にLEDのキャンドルライトを点すととってもきれいです。



「ドーム型」

ドーム状のカプセルの中に綿を敷き、サンタ、トナカイ、スノーマンなどの人形やプレゼント、ツリー、まつぼっくりなどを入れて



ふたを閉めて出来上がりです。子どもたちはドームの中のX'masの世界をのぞいてうれしそうでした。

Xmasの記念写真をどうぞ

12月16日～18日に、クリスマスフォトブースを開設しました。タペストリーをバックに光る雪だるまやトナカイに囲まれて、子どもたちは写真に収まっていました。



行事予定

- 12月20日(土)午前 「クリスマスコンサート」
- 12月22～24日 WS「来年の干支作り」
- 12月29日～1月3日 **年末年始の休館**
- 1月4日(日) 新年の初開館
- 1月5～7日 WS「ゆきだるま作り」
- 1月15日(木) だんごさし
- 1月19日～21日 WS「おにのおめん」

ふあみぱ

「ファミリーパークだて」だより

発行者： NPO法人伊達西地区自治協議会

住 所： 伊達市細谷45-1

電 話： 024-583-2511

2026.1.15 No.91

今年もたくさん遊んでね。新年のプレゼントを配布

1月4日から新年の開館となりました。今年は午年です
ので、子どもたちには草原を駆け回る仔馬のように、元
気に遊んでほしいという願いを込めて、スタッフが体育
館入口に馬が群れている様子を表したボードを掲げまし
た。また、新年初の開館を記念して、4日と5日に来館
した子どもたちに、お正月に遊ぶ紙風船を配布しまし
た。今年もよろしくお願いいたします。



体育館入口の掲示



紙風船をどうぞ

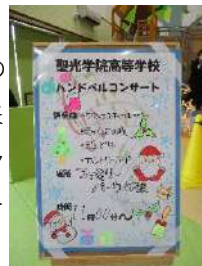
小正月の行事「だんごさし」

小正月とは、本来は旧暦の最初の満月の時期（1/15前後）をさす言葉ですが、新
暦の1月15日に「だんごさし」を行いました。子どもたちは、新粉で作った五色の
だんごのべとべとした触感に少し戸惑いを見せながらも、赤いみずきの枝先に慎重
にさしていました。だんごをさし終わると、紙で作った鯛やサイコロ、小判などの
縁起物も下げました。だんごさして館内が華やかになって、もう春が来たよう
です。五穀豊穡、無病息災など、今年もご利益があるといいですね。



館内に響き渡る「聖光サウンド」にうっとり

12月20日に、聖光学院高等学校ハンドベル部のみなさんによる
「クリスマスコンサート」を開催しました。今年で第5回目です
ので、来館者の中には何度か聴いていて、今回も大きな期待をして来
館した方が多かったようです。「きよしこの夜」「クリスマスキャ
ロルメドレー」の定番曲の他、今年は「ジュピター」「カントリー
ロード」の新たな曲も加えて楽しませてくれました。



ワークショップに挑戦

「来年の干支を作ろう」12/22～25

お正月向けに来年の干支
の置物「午」を作りました。
大きい子向けと小さい子向
けの2種類を用意しました。
どちらも素敵な作品ができ
あがり、「お家に飾ります」
とみんな喜んで持ち帰っていました。



「雪だるま作り」1/5～7

レンジフード用フィルタ
ーに綿を包んで、雪だるま
の頭と胴体にしました。目
鼻や口、ボタン、帽子など
はグルーガンで付けました。
手袋を付けた小枝を胴体に
刺してマフラーを付けて完成です。かわいいですね。



「つりゲーム」お正月Ver.に

年末からお正月中まで
は、つりゲームをお正月
バージョンにしました。
テーブルの上には、鏡餅
や絵馬、こま、だるま、
羽子板などが並びまし
た。



行事予定

- 1月19日～22日 WS「おにのおめん作り」
- 1月21日(水)午前 人形劇「エプロン」公演
- 1月28日(水)午後 「元気キッズ運動教室」⑤
- 2月3日(火)午前・午後 豆まき
- 2月9～12日 WS「おひなさま作り」
- 2月19日(木)午前 「みそづくり」
- 2月24日(火)午後 「いごであそぼう！」⑥



「ファミリーパークだて」だより

発行者： NPO法人伊達西地区自治協議会

住 所： 伊達市細谷45-1

電 話： 024-583-2511

2026.2.16 No.92

ちびっ子がビビる「こわい鬼」登場！ みんなで鬼退治

2月3日に、季節の行事「豆まき」を行いました。子どもたちがサーキットに出て今か今かと待っていると、赤鬼と青鬼が金棒を振り回しながら大きな声をあげてやって来ました。中にはびっくりして泣き出す子どももいましたが、みんな一生懸命に豆を鬼にぶつけて追い払いました。帰りには、ご褒美のタマゴボウロが配布され、子どもたちはうれしそうに帰りました。



サーキットでおにたいじ



おにのまとあて (2月中設置)

ファミパ初演目「てぶくろ」でほっこり温かに

1月21日、人形劇サークル「エプロン」の公演を行いました。「こぶたぬきつねこ」や「ゆき」などでは、みんなと一緒に歌を歌いながら観ていました。エプロンシアターでは、演者の質問に答える子どももいて、楽しいやり取りが見られました。「てぶくろ」は今回がファミパで初めての演目でしたが、小さい子どもも登場する動物に興味を持って飽きずに見ていました。最後の「さんぽ」はみんながなじみの曲なので、歌や手拍子でたいへん盛り上がり終わりました。



アンパンマンバスケットにナイスシュート！

1月28日に、第5回の「元気キッズ運動教室」を行いました。今回は、ヨガボールを使って運動をしました。まず、ボールの上に座ったりボールをお腹の下にしたりしてバランス取りをしました。次に、親子でキャッチボールをしました。その後、アンパンマンのボックスにボールを投げ入れる遊びをして盛り上がりました。ヨガボールの後は、「ジャンボリミッキー」や「エビカニクス」、「アンパンマンのマーチ」をみんなで踊って終了しました。



ワークショップに挑戦

「おにのお面作り」 1/19～22

好きな色のお面を選んで、目や鼻、口、髪の毛を付けました。スタッフに頭に回す帯を付けてもらって完成です。子どもたちはうれしそうにお面を被って遊んでいました。



「おひなさまを作ろう」 2/9～12

顔に目や鼻、口を描いて胴体に付けました。頭に冠を手にはしゃくや扇を貼り付けておひな様を紙皿の台紙に貼りました。ピンクのちり紙を丸めて屏風に貼って完成です。



怪獣やロボットを作ろう

青コーナーのブロックを使って怪獣やロボットが作れるように、サンプル写真を掲示しました。ぜひ参考にしながら更に工夫した作品を作ってください。



行事予定

- 2月19日(木) 午前 「親子de手前みそ」
 - 2月24日(火) 午後 「えいごであそぼう！」⑥
 - 3月 5日(木) 午前 「ベビーマッサージ」
 - 3月9日～11日 WS「手作りキーホルダー」
 - 3月18日(水) 午後 「元気キッズ運動教室」⑥
- ※ もう少しで利用者30万人を達成しそうです。いつになるか楽しみです。どうぞ来館ください。

ふあみぱ

「ファミリーパークだて」だより

発行者： NPO法人伊達西地区自治協議会

住 所： 伊達市細谷45-1

電 話： 024-583-2511

2026.3.15 No.93

祝 利用者30万人達成！くす玉割りでお祝いしました

2月28日(土)の午前の部で、ファミパの利用者が30万人になりました。30万人目は福島市在住のさとう ゆう 君(1才11カ月)です。ゆう君には2人のお兄さんがいて、家族で何度もファミパを利用しているそうです。平成30年3月のファミパのオープンから7年と11ヶ月での達成でした。



できあがるお盆明けが楽しみです「親子 de 手前みそ」



足で豆をつぶします



みそ玉を作ります

2月19日に、みそづくりをしました。今回から、ビニール袋だけで行う新しい方法にして、これまでより容易に作業ができました。子どもたちは、袋の中の大豆を足や手でつぶしたりみそだまを作ったりと、親子で楽しく作業を行いました。半年後にみそができると聞いて、みなさん楽しみにしながらみその入った容器を持ち帰っていました。

「アリゲーター」ワァー！！ 動物おにごっこをしたよ

2月24日に、第6回の「えいごであそぼう！」を行いました。まず、イボンヌ先生に動物の特徴ある動きを紹介した「From Head to Toe」の絵本を読んでもらいました。その後、「動物おにごっこ」をしました。みんなで「Who are you?」と呼びかけると、おに役のイボンヌ先生がカードを出して動物の名前を言い、子どもたちはその動物の特徴ある動きをします。「アリゲーター」が出た時だけは、食べられないように子どもたちは逃げて、たいへん盛り上がりしました。



～すべての親子のふれあいをめざして～

3月5日に、斎藤雅恵先生のご指導で、生後1ヶ月から歩行前の乳児と保護者を対象にした「ベビーマッサージ」を行いました。まず、「はじまりのごあいさつ」をしてから、仰向けの状態で全身にマッサージをしていきました。その後、抱っこやうつ伏せ、お座りなど赤ちゃんの好きな姿勢でも行いました。最後に、「ありがとうタッチ」をして、ママから赤ちゃんへ、赤ちゃんからママへ、身体にふれあいながら感謝と信頼の心を伝え合いました。



ワークショップに挑戦

「手作りキーホルダー」3/9～11

缶バッジケースを使ってキーホルダーを作りました。中にはラメを2枚の耐震マットで挟み裏表に好きなシールを貼って入れ、更に隙間をビーズで埋めてキラキラに仕上げました。大人にも子どもにも大好評でした。



行事予定

- 3月18日(水)午後 「元気キッズ運動教室」⑥
- 4月15日(水)午前 人形劇サークル「エプロン」公演
- 4月20～22日 WS「ネームプレート作り」
- 4月28日(火)午後 「えいごであそぼう！」①

※ 令和8年度の年間行事予定は、伊達市のホームページやファミパのインスタグラム(→)でご覧になれます。



FAMILYPARKDATE